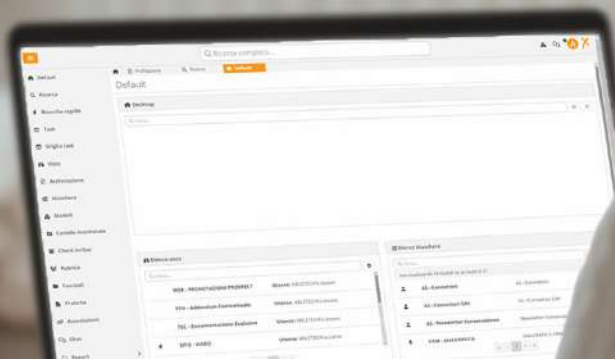


Connettore
SAP Business One
ARXivar
Powered by ABLE TECH



Connettore da SAP Business One (SQL Server e HANA) verso ARXivar



Il connettore SAP - ARXivar NEXT consente la sincronizzazione e l'archiviazione dei documenti del ciclo attivo, ciclo passivo e delle anagrafiche da SAP Business One verso ARXivar.

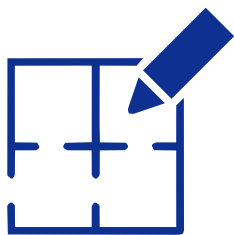
I documenti vengono generati tramite SAP Crystal Report e archiviati automaticamente con i relativi metadati di testata (ed eventuali allegati e dati aggregati di riga), permettendo consultazione diretta da SAP, gestione allegati, relazioni documentali e ricerca tramite barcode e metadati.

L'integrazione permette di:

- Archiviare automaticamente i documenti generati in SAP.
- Consultare i documenti direttamente in ARXivar.
- Gestire allegati.
- Mantenere relazioni documentali coerenti tra SAP e ARXivar.
- Gestire barcode per i documenti del ciclo passivo.

Architettura del Connettore

Il connettore è composto da due componenti principali:



AddOn SAP Business One

Componente installato in SAP Business One che consente:

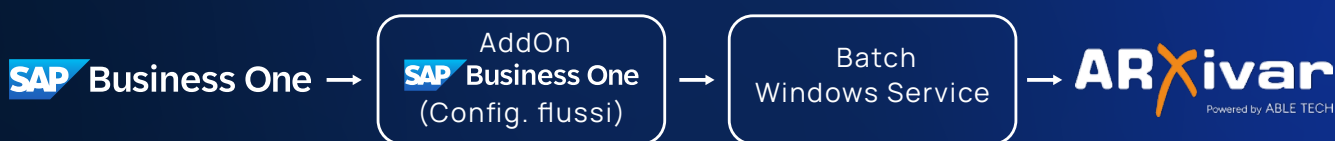
- inizializzazione tabelle e campi necessari;
- configurazione dei flussi documentali;
- visualizzazione dei documenti e degli allegati presenti in ARXivar.
- gestione delle impostazioni di integrazione.



Servizio Batch Windows

Servizio installato su server remoto con esecuzione schedulata che:

- sincronizza documenti e metadati;
- invia i documenti da SAP ad ARXivar;
- gestisce il processo automatico di archiviazione.



Funzioni di Consultazione

L'integrazione consente la consultazione in tempo reale dei documenti archiviati in **ARXivar**, direttamente da **SAP Business One**.

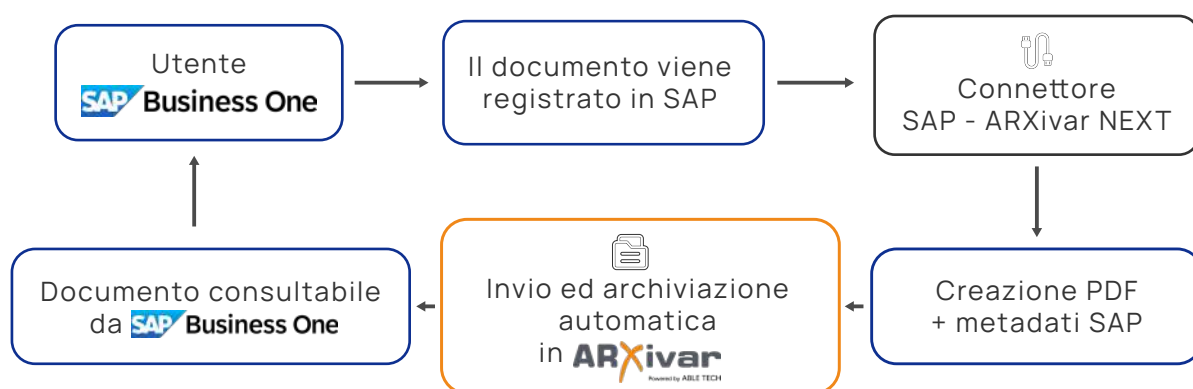
Funzionalità disponibili:

- apertura del documento principale;
- visualizzazione allegati.

Documenti gestiti

Il connettore consente l'archiviazione automatica dei principali documenti del ciclo attivo, tra cui:

- Offerte
- Conferme d'ordine
- DDT
- Fatture attive
- Note di credito

**Modalità di archiviazione**

1. Il documento viene registrato in SAP
2. Il connettore rileva il documento creato.
3. SAP produce il file PDF del documento tramite SAP Crystal Report.
4. Vengono associati automaticamente i metadati configurati per il documento, (es.)
 - Numero documento
 - Cliente
 - Data
 - Serie
 - Tipo documento
 - Riferimenti commerciali
5. Il connettore trasferisce documento e metadati ad ARXivar.
6. ARXivar archivia il documento nel profilo documentale corretto.

Modalità di consultazione dal gestionale

Consultazione diretta da SAP Business One:

L'utente può richiamare i documenti precedentemente archiviati direttamente da SAP.

Funzionamento



Caratteristiche

- Accesso immediato senza uscire dal gestionale.
- Apertura del PDF archiviato in ARXivar.
- Consultazione degli allegati associati.

Le relazioni documentali vengono mantenute automaticamente sulla base delle relazioni già presenti in SAP.

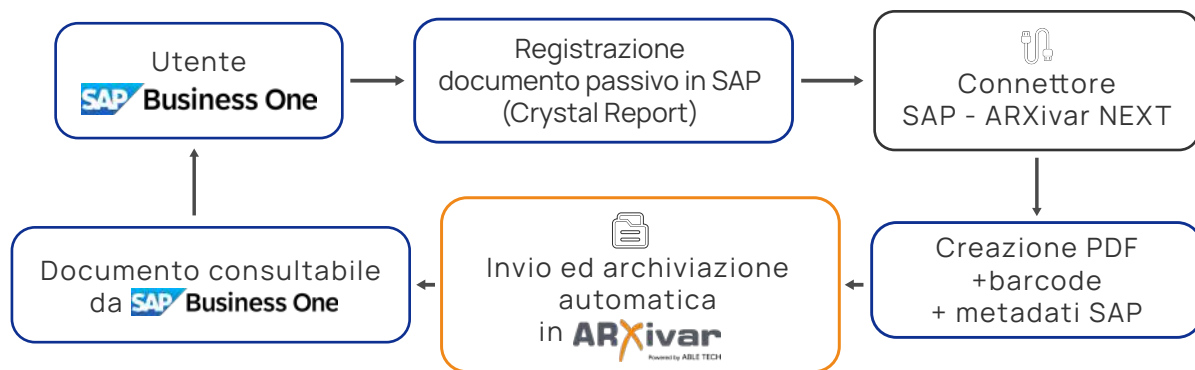
Gestione delle relazioni

- Il connettore legge i riferimenti documentali presenti in SAP.
- Le relazioni vengono replicate automaticamente in ARXivar.
- Da ARXivar è possibile navigare tra documenti collegati.

Documenti gestiti

Il connettore consente l'archiviazione automatica dei principali documenti del ciclo passivo:

- Ordini fornitori
- DDT fornitori
- Fatture passive
- Note di credito fornitori
- Documentazione amministrativa



Modalità di archiviazione

1. Il documento viene registrato in SAP.
2. Il connettore rileva il documento creato.
2. SAP Crystal Report produce il PDF.
3. Il sistema associa automaticamente i metadati.
4. Il connettore trasferisce documento e informazioni ad ARXivar.
5. ARXivar archivia il documento nel profilo documentale corretto.

Modalità di consultazione dal gestionale

Accesso diretto

Dal menu contestuale di SAP è possibile:

- Aprire il documento archiviato.
- Visualizzare eventuali allegati.

Relazioni tra documenti

Le relazioni vengono create automaticamente sulla base dei collegamenti documentali presenti in SAP.

Modalità di gestione barcode

Il sistema supporta due modalità operative per la gestione documentale tramite barcode.



Attraverso la scansione del codice, il documento può essere **automaticamente riconosciuto** e utilizzato per **aggiornare un documento** già presente in archivio, oppure può essere acquisito e **associato come allegato** al relativo **documento di riferimento**, garantendo una gestione semplice, rapida e integrata tra SAP e ARXivar.

Barcode generato automaticamente

- SAP genera automaticamente il barcode.
- Il barcode viene stampato sul PDF prodotto da Crystal Report.
- Il codice viene inviato anche come metadato ad ARXivar.
- Il barcode consente identificazione e ricerca immediata del documento.



Barcode inserito manualmente

- L'operatore inserisce manualmente il barcode.
- Utilizzato in presenza di etichette barcode già esistenti.
- Il valore viene trasferito ad ARXivar come metadato.
- Il documento rimane ricercabile tramite barcode.



Compatibilità

- SAP Business One 10.0 e successive;
- Database SQL Server e SAP HANA;
- ARXivar Next 2.8 e successive.

Tecnologie utilizzate

- REST API2;
- .NET Framework;
- SAP Service Layer;
- SAP API Gateway Services.

Requisiti minimi

- .NET Framework 4.7.2
- Accesso ai servizi SAP Business One
- Server Windows dedicato o remoto
- Connettività verso ambiente ARXivar

Tempi di installazione

- Durata media: 2 giornate
- Modalità: remoto

Attività incluse

- installazione AddOn SAP Business One;
- configurazione servizio batch;
- configurazione integrazione ARXivar;
- test funzionali iniziali.

Automatizza. Archivia. Consulta.

L'integrazione SAP Business One - ARXivar semplifica la gestione documentale aziendale in modo sicuro, rapido e centralizzato.

Richiedi una demo dedicata!

info.cast@sys-datgroup.com